


*Freizeit Aktiv Erleben*



**Preisliste Caravan  
2012 - CH dt**



# Caravan Stärken



7-Zonen-  
Kaltschaummatratzen

Travelbird

Weltbummler Aktiv

Weltbummler Elegance



Kaltschaummatratzen  
auch in Etagenbetten

Travelbird

Weltbummler Aktiv

Weltbummler Elegance



Großzügige Bettenmaße

Travelbird

Weltbummler Aktiv

Weltbummler Elegance



Individuell  
einstellbares Kopfteil

Travelbird

Weltbummler Aktiv

Weltbummler Elegance



Serienmäßige Garagen-  
tür in allen Etagenbett-  
modellen

Travelbird

Weltbummler Aktiv

Weltbummler Elegance



Bedürfnisgerechte  
Stauraumlösungen

Travelbird

Weltbummler Aktiv

Weltbummler Elegance

3-Flammen-Kocher mit elektrischer  
Taktfunkenzündung

Travelbird

Weltbummler A

Weltbummler E

Optionales Aufstelldach mit  
2 Schlafplätzen

Travelbird

Weltbummler A

Weltbummler E

Flaschenkastenboden mit  
Alu-Riffelblech

Travelbird

Weltbummler A

Weltbummler E



Serviceöffnung im  
Flaschenkasten

Travelbird

Weltbummler Aktiv

Weltbummler Elegance



Flexible  
Küchenvarianten

Travelbird

Weltbummler Aktiv

Weltbummler Elegance



Dank des geringen  
Gewichts mit vielen  
Fahrzeugen der  
Golfklasse fahrbar\*

\*unter Beachtung der jeweiligen  
Landesgesetze

Travelbird

Weltbummler Aktiv

Weltbummler Elegance



Fahrsicherheit und  
-komfort in allen  
Verkehrssituationen  
dank AL-KO Chassis

Travelbird

Weltbummler Aktiv

Weltbummler Elegance



Rauchmelder

Travelbird

Weltbummler Aktiv

Weltbummler Elegance



Optionales GFK zum  
Schutz vor Witterungs-  
einflüssen

Travelbird

Weltbummler Aktiv

Weltbummler Elegance

Schwerlaststützen  
mit Kurbelverlängerung

Travelbird

Weltbummler A

Weltbummler E

Optionales Glattblech

Travelbird

Weltbummler A

Weltbummler E

Multifunktionstaster zur Regelung der  
Beleuchtung

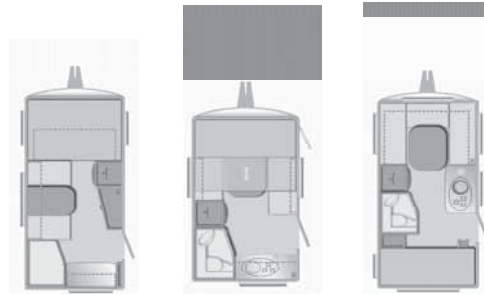
Travelbird

Weltbummler A

Weltbummler E

# Modellübersicht Technische Daten

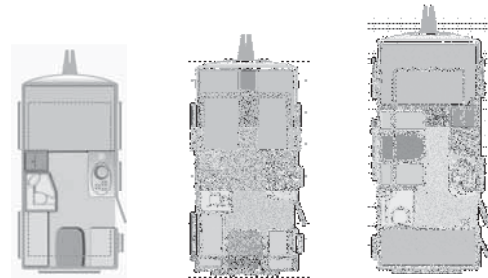
# TRAVELBIRD



<b>Travelbird</b>		<b>380</b>	<b>390</b>	<b>410</b>
<b>1. Technische Daten</b>				
Gesamtlänge inkl. Deichsel	mm	6347	5808	6275
Aufbaulänge außen	mm	5089	4501	4944
Aufbaulänge innen	mm	4472	3884	4327
Gesamtbreite	mm	2126	2226	2126
Innenbreite	mm	1980	2080	1980
Gesamthöhe	mm	2575	2575	2575
Innenhöhe	mm	1951	1951	1951
Vorzeltumlaufmaß	mm	9084	8496	8939
Leergewicht	kg	876	798	858
Masse in fahrbreitem Zustand	kg	955	877	937
Zuladung Serie / maximal	kg	145 / 395	223 / 473	163 / 413
Technisch zulässige Gesamtmasse Serie	kg	1100	1100	1100
Max. Auflastmöglichkeit	kg	1350	1350	1350
<b>2. Bettenmaße</b>				
Schlafplätze	Anzahl	3	2	4
Bug	cm	188 x 145	202x85/150	192 x 147
Mitte	cm	180 x 87	-	-
Heck	cm	-	-	-
Etagenbetten	cm	-	-	190x88 / 188x78

# Modellübersicht Technische Daten

# TRAVELBIRD



<b>Travelbird</b>		<b>415</b>	<b>450</b>	<b>490 GK</b>
<b>1. Technische Daten</b>				
Gesamtlänge inkl. Deichsel	mm	6275	6845	7089
Aufbaulänge außen	mm	4944	5594	5782
Aufbaulänge innen	mm	4327	4977	5165
Gesamtbreite	mm	2126	2226	2226
Innenbreite	mm	1980	2080	2080
Gesamthöhe	mm	2575	2575	2575
Innenhöhe	mm	1951	1951	1951
Vorzeltumlaufmaß	mm	8939	9592	9780
Leergewicht	kg	827	908	972
Masse in fahrbreitem Zustand	kg	906	987	1051
Zuladung Serie / maximal	kg	94 / 444	113 / 263	249 / 749
Technisch zulässige Gesamtmasse Serie	kg	1000	1100	1300
Max. Auflastmöglichkeit	kg	1350	1350 / 1500	1350 / 1800
<b>2. Bettenmaße</b>				
Schlafplätze	Anzahl	3	3	5
Bug	cm	188 x 145	2x 200x83	204 x 135
Mitte	cm	-	-	190 x 88
Heck	cm	192x92/122	202 x 92/122	-
Etagenbetten	cm	-	-	198x78 / 202x81

<b>Travelbird</b>		<b>380</b>	<b>390</b>	<b>410</b>	<b>415</b>	<b>450</b>	<b>490 GK</b>
<b>3.1 Chassis</b>	<b>kg</b>						
ALKO-Chassis	-	•	•	•	•	•	•
Deichselabdeckung	-	-	-	-	-	-	-
Radstoßdämpfer	-	•	•	•	•	•	•
Reserveradhalterung im Flaschenkasten	1	CHF 90,00	CHF 90,00	CHF 90,00	CHF 90,00	CHF 90,00	CHF 90,00
Schräglenkerachse	-	•	•	•	•	•	•
Sicherheitskupplung AKS	8	CHF 354,00	CHF 354,00	CHF 354,00	CHF 354,00	CHF 354,00	CHF 354,00
Standartstützen	-	•	•	•	•	•	•
Stahlfelgen 14 Zoll	-	•	•	•	•	•	•
<b>3.2 Auflastungen</b>							
C 1350 kg- ZGG 1.000 kg	-	-	-	-	•	-	-
C 1350 kg- ZGG 1.100 kg	-	•	•	•	CHF 142,00	•	-
C 1350 kg- ZGG 1.200 kg	-	CHF 142,00	CHF 142,00	CHF 142,00	CHF 142,00	CHF 142,00	-
C 1350 kg- ZGG 1.300 kg	-	CHF 142,00	CHF 142,00	CHF 142,00	CHF 142,00	CHF 142,00	•
C 1350 kg- ZGG 1.350 kg	-	CHF 142,00	CHF 142,00	CHF 142,00	CHF 142,00	CHF 142,00	CHF 142,00
C 1500 kg- ZGG 1.400 kg	-	-	-	-	-	CHF 419,00	-
C 1500 kg- ZGG 1.500 kg	-	-	-	-	-	CHF 419,00	-
C 1600 kg- ZGG 1.400 kg	-	-	-	-	-	-	CHF 419,00
C 1600 kg- ZGG 1.500 kg	6	-	-	-	-	-	CHF 419,00
C 1600 kg- ZGG 1.600 kg	6	-	-	-	-	-	CHF 419,00
C 1800 kg- ZGG 1.700 kg	6	-	-	-	-	-	CHF 419,00
C 1800 kg- ZGG 1.800 kg	6	-	-	-	-	-	CHF 419,00
<b>3.3 Aufbau</b>							
Ausstellfenster rundum	-	•	•	•	•	•	•
Ausstellfenster Bug 1300 x 520 mm	3	CHF 425,00	-	•	CHF 425,00	CHF 425,00	CHF 425,00
Ausstellfenster Bug 1200 x 300 mm	2,5	-	CHF 425,00	-	-	-	-
Ausstellfenster Heck 700 x 400 mm	-	•	•	-	-	-	-
Ausstellfenster Heck 900 x 520 mm	-	-	-	•	-	-	•
Ausstellfenster Heck 1300 x 520 mm	-	-	-	-	•	•	-
Bodenstärke	mm	CHF 73,00	CHF 73,00	CHF 73,00	CHF 73,00	CHF 73,00	CHF 73,00
Bugklappe mit Feststeller	-	•	•	•	•	•	•
Dach- und Seitenwandstärke	mm	30 / 30	30 / 30	30 / 30	30 / 30	30 / 30	30 / 30
Dritte Bremsleuchte LED	-	CHF 143,00	CHF 143,00	CHF 143,00	CHF 143,00	CHF 143,00	CHF 143,00
Flaschenkasten integriert mit Aluboden und Gasdruckaufstellern	-	•	•	•	•	•	•
Garagentür 560 x 1150 mm mit Beleuchtung	3	-	•	•	-	-	•
Garagentür zusätzlich links	3	-	CHF 510,00	-	-	-	-
Seitenwand Hammerschlagblech in weiß	-	•	•	•	•	•	•
Serviceklappe 750 x 300 mm, vorne links	3	-	-	-	-	CHF 191,00	-
Serviceklappe 1000 x 420 mm, vorne links	4	-	-	-	CHF 275,00	-	-
Serviceklappe 1000 x 420 mm, vorne rechts	4	CHF 275,00	-	CHF 275,00	CHF 275,00	CHF 275,00	CHF 275,00
<b>3.4 Wohnen</b>							
Bug-/Heck- und Seitenwände in Dekor Taro	-	•	•	•	•	•	•
Dachhaube 400 x 400 mm Milchglas	-	•	•	•	•	•	•
Deckenleuchte in Hauptsitzgruppe	-	•	•	•	•	•	•
Einhängetisch	-	•	-	-	•	•	•
Fliegenschutztür	3	CHF 251,00	CHF 251,00	CHF 251,00	CHF 251,00	CHF 251,00	CHF 251,00
Garderobenspannteil mit Spiegel	-	-	-	•	•	•	•
Hubtisch (Scherengestell)	-	-	•	•	-	-	-
Möbeldekor	-	Nussbaum	Nussbaum	Nussbaum	Nussbaum	Nussbaum	Nussbaum
Polsterstoffe zur Auswahl	-	2	2	2	2	2	2
Rauchmelder	-	•	•	•	•	•	•
Schals und Store ( mit Schlaufe) vernäht	-	•	•	•	•	•	•
Teppich gekettelt	6	CHF 300,00	CHF 300,00	CHF 300,00	CHF 300,00	CHF 300,00	CHF 300,00
Zusätzliche Kissen (400 x 400 mm) (2 Stück)	1	CHF 108,00	CHF 108,00	CHF 108,00	CHF 108,00	CHF 108,00	CHF 108,00
zusätzlicher Hocker	5	CHF 168,00	CHF 168,00	CHF 168,00	CHF 168,00	CHF 168,00	CHF 168,00
zusätzliche Nackenrolle	1	CHF 108,00	CHF 108,00	CHF 108,00	CHF 108,00	CHF 108,00	CHF 108,00
Winter-Rückenbelüftung	-	•	•	•	•	•	•

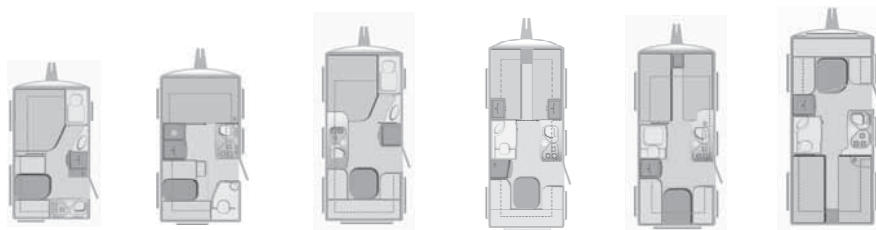
<b>Travelbird</b>		<b>380</b>	<b>390</b>	<b>410</b>	<b>415</b>	<b>450</b>	<b>490 GK</b>
<b>3.5 Küche</b>							
Dachhaube 400 x 400 mm Milchglas	-	•	•	•	•	•	•
Dreiflammenkocher-/Spülenkombination	12	•	•	•	•	•	•
Küchenfenster rund ausstellbar	-	•	•	•	•	•	•
Küchenfenster eckig schiebbar	1	CHF 239,00	CHF 239,00	CHF 239,00	CHF 239,00	CHF 239,00	CHF 239,00
Kühlschrank THETFORD 108l	14	•	•	•	•	•	•
Kühlschrank DOMETIC 190 L inkl. Hochschrank (Duoflex-Küche)	20	-	-	-	-	-	CHF 936,00
Schublade mit Besteckeinsatz	-	•	•	•	•	•	•
<b>3.6 Schlafen</b>							
Belastbarkeit Etagenbetten	-	-	-	80 kg	-	-	80 kg
Betten Beleuchtung	-	•	•	•	•	•	-
Dachhaube im Kinderzimmer	-	-	-	-	-	-	•
Deckenleuchte	-	•	•	•	•	•	•
Gasdruckfederaststeller bei Festbetten	-	•	•	-	•	•	•
Rückenbelüftung 3 mm	-	•	•	•	•	•	•
Lattenrostauszug zwischen den Einzelbetten	4	-	-	-	-	CHF 402,00	-
<b>3.7 Waschaum / Wasserversorgung</b>							
Ablageschrank in Holzoptik	5	•	•	•	•	•	•
Ausstellfenster Waschaum	2	CHF 271,00	CHF 271,00	CHF 271,00	CHF 271,00	CHF 271,00	CHF 271,00
Abwassertank rollbar ca 25l	3	CHF 124,00	CHF 124,00	CHF 124,00	CHF 124,00	CHF 124,00	CHF 124,00
Dachhaube 280 x 280 mm	2	•	•	•	•	•	•
Frischwassertank 44 Liter	3	•	•	•	•	•	•
Duschwanne	6	D-P 1	D-P 1	D-P 1	D-P 1	D-P 1	D-P 1
Handtuchhaken	-	•	•	•	•	•	•
Thetford Kassettoilette mit elektr. Pumpe	10	•	•	•	•	•	•
Waschbecken	6	•	•	•	•	•	•
Waschaumspiegel	3	•	•	•	•	•	•
<b>3.8 Heizung</b>							
TRUMA Heizung 3002 SL	5	•	•	•	•	•	•
TRUMA Therme	3	CHF 462,00	CHF 462,00	CHF 462,00	CHF 462,00	CHF 462,00	CHF 462,00
Umluftanlage 230 V	-	-	-	-	-	•	•
<b>3.9 Gas / Elektro</b>							
12 V - Beleuchtung mit Umformer 240 W	-	•	•	•	•	•	•
230 V - CEE-Anschluss mit FI Schutzschalter	-	•	•	•	•	•	•
Antennenkabelverlegung inkl. TV-Anschlussdose	1	CHF 43,00	CHF 43,00	CHF 43,00	CHF 43,00	CHF 43,00	CHF 43,00
Jägersystem 13-polig	-	•	•	•	•	•	•
Flachbildschirmhalterung ( TV wandhalter)	0,5	CHF 191,00	CHF 191,00	CHF 191,00	CHF 191,00	CHF 191,00	CHF 191,00
Schalter / Steckdosen schwarz glänzend	-	•	•	•	•	•	•
Steckdosen 230 V innen	-	•	•	•	•	•	•
Vorzeltbeleuchtung LED mit Schalter im Eingangsbereich	2	CHF 174,00	CHF 174,00	CHF 174,00	CHF 174,00	CHF 174,00	CHF 174,00
<b>4.0 Sonderpakete</b>							
Travelbird-Paket	16	CHF 524,00	CHF 524,00	CHF 524,00	CHF 524,00	CHF 524,00	CHF 524,00
Duschpaket 1	9,5	CHF 310,00	CHF 310,00	CHF 310,00	CHF 310,00	CHF 310,00	CHF 310,00
Dichtigkeitsprüfung		CHF 160,00	€ 160,00	CHF 160,00	CHF 160,00	CHF 160,00	CHF 160,00

• = Serie

- = nicht möglich

D-P 1 = Duschpaket 1

**C1350 kg-ZGG 1200 kg = Chassis 1350 kg, zulässiges Gesamtgewicht 1200 kg**



<b>Weltbummler Aktiv</b>		<b>390 HTF</b>	<b>400 DB</b>	<b>460 TDF</b>	<b>460 TE</b>	<b>470 TE</b>	<b>510 TE</b>
<b>Weltbummler Elegance</b>		<b>390 HTF</b>	<b>400 DB</b>	<b>460 TDF</b>	<b>460 TE</b>	<b>470 TE</b>	<b>510 TE</b>
<b>1. Technische Daten</b>							
Gesamtlänge inkl. Deichsel	mm	6078	6306	6811	6972	6973	7220
Aufbaulänge außen	mm	4758	5003	5523	5628	5628	5808
Aufbaulänge innen	mm	4190	4435	4955	5060	5060	5240
Gesamtbreite	mm	2326	2326	2326	2326	2326	2326
Innenbreite	mm	2180	2180	2180	2180	2180	2180
Gesamthöhe	mm	2575	2575	2575	2575	2575	2575
Innenhöhe	mm	1951	1951	1951	1951	1951	1951
Vorzeltumlaufmaß	mm	8727	8972	9492	9597	9597	9777
Leergewicht	kg	923	953	1022	1044	1038	1132
Masse in fahrbreitem Zustand	kg	1002	247 / 547	1101	1123	1117	1211
Zuladung Serie / maximal	kg	198 / 498	175 / 475	199 / 599	177 / 577	183 / 583	189 / 589
Technisch zulässige Gesamtmasse Serie	kg	1200	1200	1300	1300	1300	1400
Max. Auflastmöglichkeit	kg	1350 / C 1500	1350 / C 1500	1350 / C 1700	1350 / C1700	1350 / C1700	1600 / C 1800
<b>2. Bettenmaße</b>							
Schlafplätze	Anzahl	3	4	4	4	4	4
Bug	cm	200 x 144/117	208 x 145	200 x 144/117	2x 200x88/208	2x 200 x 88	201 x 126/161
Mitte	cm	-	-	-	-	-	-
Heck	cm	194 x 88/103	175 x 122/138	201 x 126/141	201x106/1260	201 x 111/131	212 x 88/67 + 185 x 88
Etagenbetten	cm	-	-	-	-	-	-

### **Ausstattung der Elegance-Line**

**"Außendesign":**

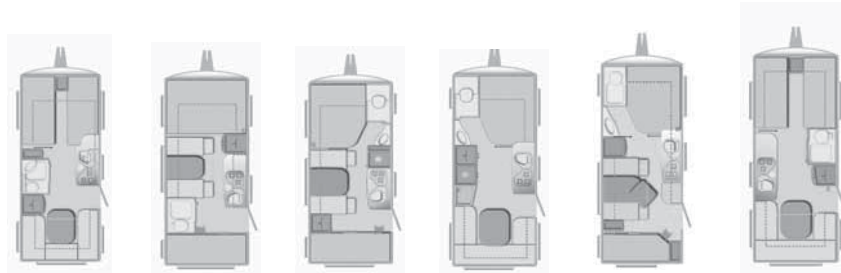
- > Elegance Beklebung
- > Relief Logos

**"Chrom trifft Creme":**

- > Hängeschrankklappen mit Chromstreifen
- > Möbelgriffe in Chrom-Optik
- > Dachbaldachine (Übergang vom Hängeschrank zum Dach) mit cremefarbenem Kunstleder bezogen
- > Fensterschals mit Zusatzgardine und Raffring aus Chrome
- > Schalter und Steckdosen in Chrom-Optik

**"Beleuchtung":**

- > Designerecken mit Plexiglasvorsätzen und Beleuchtung
- > Indirekte Beleuchtung in der Sitzgruppe (hinter Cremablende)



<b>Weltbummler Aktiv</b>		<b>500 TE</b>	<b>510 GK</b>	<b>520 TKM</b>	<b>525 TDF</b>	<b>550 TKM</b>	<b>555 TE</b>
<b>Weltbummler Elegance</b>		<b>500 TE</b>	<b>-</b>	<b>-</b>	<b>525 TDF</b>	<b>-</b>	<b>555 TE</b>
<b>1. Technische Daten</b>							
Gesamtlänge inkl. Deichsel	mm	7317	7267	7633	7381	7638	7690
Aufbaulänge außen	mm	5953	5925	6299	6098	6301	6355
Aufbaulänge innen	mm	5385	5357	5731	5530	5733	5787
Gesamtbreite	mm	2326	2326	2326	2326	2526	2326
Innenbreite	mm	2180	2180	2180	2180	2380	2180
Gesamthöhe	mm	2575	2575	2575	2575	2575	2575
Innenhöhe	mm	1951	1951	1951	1951	1951	1951
Vorzeltumlaufmaß	mm	9922	9894	10268	10067	10270	10324
Leergewicht	kg	1022	1112	1160	1142	1252	1236
Masse in fahrbreitem Zustand	kg	1101	1191	1239	1221	1331	1315
Zuladung Serie / maximal	kg	299 / 599	219 / 519	261 / 561	279 / 579	182 / 482	185 / 485
Technisch zulässige Gesamtmasse Serie	kg	1400	1400	1500	1500	1500	1500
Max. Auflastmöglichkeit	kg	1600 / C1800	1600 / C1800	1600 / C 1800	1600 / C 1800	1600 / C 1800	1600 / C 1800
<b>2. Bettenmaße</b>							
Schlafplätze	Anzahl	4	6	6	4	6	4
Bug	cm	2x 200 x 80	208 x 145	200 x 144/117	200 x 144/117	200 x 164/137	2x 200 x 88
Mitte	cm	-	180 x 122	205 x 122	-	180 x 122	-
Heck	cm	201 x 126/141	-	-	201 x 126/161	-	201 x 126/161
Etagenbetten	cm	-	212 x 81 + 208 x 78	210 x 81 + 208 x 78	-	197 x 78 + 201x 82	-

### Ausstattung der Elegance-Line

**"Küche":**

- > Küchenbaldachin mit Beleuchtung
- > Küchenunterschrank mit zusätzlichen Auszügen
- > Küchenabdeckung in dunkelbrauner Kontrastfarbe
- > Gewölbte Klappen oberhalb und unterhalb des Kühlschranks im Hochschrank
- > Push Look in Chrom
- > zusätzl. Schublade statt Tür unten in der Küche

**"Stoffe und Polster":**

- > Hochgezogene Rückenbelüftungen mit Polyesterstoff bespannt
  - > Kissen ( 50x 50 ) in der Gegenseitgruppe
  - > Hochwertige Polstermachart
  - > Bett-Kopfteil mit bespanntem Leder
- Mehrgewicht zum Weltbummler Aktiv je nach Typ ca. 5 - 10 kg

# Serienausstattung/ Sonderausstattung

Weltbummler		390 HTF	400 DB	460 TDF	460 TE	470 TE	510 TE
<b>3.1 Chassis</b>							
ALKO-Chassis	-	•	•	•	•	•	•
Alufelgen "Hyperblack" 14 Zoll	0	CHF 414,00	CHF 414,00	CHF 414,00	CHF 414,00	CHF 414,00	CHF 414,00
ATC (Alko Trailer Control)	11	CHF 957,00	CHF 957,00	CHF 957,00	CHF 957,00	CHF 957,00	CHF 957,00
Deichselabdeckung	4	CHF 186,00	CHF 186,00	CHF 186,00	CHF 186,00	CHF 186,00	CHF 186,00
Radstoßdämpfer	-	•	•	•	•	•	•
Reserveradhalterung im Flaschenkasten	-	•	•	•	•	•	•
Schräglenerachse	-	•	•	•	•	•	•
Sicherheitskupplung AKS	8	CHF 354,00	CHF 354,00	CHF 354,00	CHF 354,00	CHF 354,00	CHF 354,00
Schwerlaststützen	-	•	•	•	•	•	•
Stahlfelgen 14 Zoll	-	•	•	•	•	•	•
XL Foots	2	CHF 118,00	CHF 118,00	CHF 118,00	CHF 118,00	CHF 118,00	CHF 118,00
<b>3.2 Auflastungen</b>							
C 1350 kg- ZGG 1200 kg	-	•	•	-	-	-	-
C 1350 kg- ZGG 1300 kg	-	CHF 142,00	CHF 142,00	•	•	•	-
C 1350 kg- ZGG 1350 kg	-	CHF 142,00	CHF 142,00	CHF 142,00	CHF 142,00	CHF 142,00	-
C 1500 kg- ZGG 1.400 kg	6	CHF 419,00	CHF 419,00	CHF 419,00	CHF 419,00	CHF 419,00	-
C 1500 kg- ZGG 1500 kg	6	CHF 419,00	CHF 419,00	CHF 419,00	CHF 419,00	CHF 419,00	-
C 1600 kg- ZGG 1400 kg	6	-	-	-	-	-	•
C 1600 kg- ZGG 1500 kg	6	-	-	-	-	-	CHF 142,00
C 1600 kg- ZGG 1600 kg	6	-	-	-	-	-	CHF 142,00
C 1700 kg- ZGG 1600 kg	6	-	-	CHF 419,00	CHF 419,00	CHF 419,00	-
C 1700 kg- ZGG 1700 kg	6	-	-	CHF 419,00	CHF 419,00	CHF 419,00	-
C 1800 kg- ZGG 1700 kg	6	-	-	-	-	-	CHF 419,00
C 1800 kg- ZGG 1800 kg	6	-	-	-	-	-	CHF 419,00
Reserverad mit Alufelge 195 R14 C-106	6	-	-	CHF 347,00	CHF 347,00	CHF 347,00	CHF 347,00
Reserverad mit Alufelge 185 R 14 C 8 PR -LI 102	10	CHF 322,00	CHF 322,00	CHF 322,00	CHF 322,00	CHF 322,00	CHF 322,00
Reserverad mit Stahlfelge 185 R 14 C 8 PR - Li 102	10	CHF 203,00	CHF 203,00	CHF 203,00	CHF 203,00	CHF 203,00	CHF 203,00
Reserverad mit Stahlfelge 195 R 14 C - LI 106	12	-	-	CHF 239,00	CHF 239,00	CHF 239,00	CHF 239,00
<b>3.3 Aufbau</b>							
Aufstelldach Hoch <sup>2</sup> für 2 weiter Schlafplätze auf dem Dach (nicht i.V. mit Dachzierreling)	110	CHF 4.848,00	CHF 4.848,00	CHF 4.848,00	CHF 4.848,00	CHF 4.848,00	CHF 4.848,00
> bei Aufstelldach Entfall der Dachhaube im Waschraum	-	nein	nein	ja	ja	ja	ja
> bei Aufstelldach Entfall der Dachhaube im Schlafraum	-	ja	ja	ja	ja	ja	ja
> bei Aufstelldach Entfall der Dachhaube in der Küche	-	ja	ja	ja	ja	ja	ja
> bei Aufstelldach Entfall der Dachhaube über der Sitzgruppe	-	ja	ja	nein	nein	nein	nein
> Einbau eines Pilzlüfters bei Entfall einer Dachhaube	-	nein	nein	ja	ja	ja	ja
Winterisolierung für das Aufstelldach	-	CHF 359,00	CHF 359,00	CHF 359,00	CHF 359,00	CHF 359,00	CHF 359,00
Ausstellfenster mit Multifunktionsrollo	-	•	•	•	•	•	•
Ausstellfenster Bug 900 x 550 mm	3	CHF 367,00	-	CHF 367,00	-	-	-
Ausstellfenster Bug 1534 x 593 mm	4	-	CHF 438,00	-	CHF 438,00	CHF 438,00	•
Ausstellfenster Heck 1100 x 350 mm	2	-	-	-	-	-	-
Ausstellfenster Heck 900 x 550 mm	3	•	•	-	-	-	-
Ausstellfenster Heck 1450 x 550 mm	4	-	-	•	•	•	CHF 425,00
Bodenstärke	mm	40	40	40	40	40	40
Dach- und Seitenwandstärke	mm	30 / 30	30 / 30	30 / 30	30 / 30	30 / 30	30 / 30
Dach- und Bug- /Heckteil in GFK	6-9	CHF 648,00	CHF 648,00	CHF 648,00	CHF 648,00	CHF 648,00	CHF 648,00
Dachverstärkung inkl. Vorbereitung für Klimaanlage	3,5	CHF 179,00	CHF 179,00	CHF 179,00	CHF 179,00	CHF 179,00	CHF 179,00
Dachzierreling	6-9	CHF 222,00	CHF 222,00	CHF 222,00	CHF 222,00	CHF 222,00	CHF 222,00
Doppelte Böden (in Sitz- und Bettkästen)	2-4	CHF 143,00	CHF 143,00	CHF 143,00	CHF 143,00	CHF 143,00	CHF 143,00
Dritte Bremsleuchte LED	-	•	•	•	•	•	•
Eingangstür mit Fenster	1	CHF 150,00	CHF 150,00	CHF 150,00	CHF 150,00	CHF 150,00	CHF 150,00
Flaschenkasten integriert mit Aluboden, Außendurchgriff und Gasdruckaufstellern	-	•	•	•	•	•	•
Fußboden in Styrofoam	1,5	CHF 190,00	CHF 190,00	CHF 190,00	CHF 190,00	CHF 190,00	CHF 190,00
Garagentür 560 x 1150 mm	3	-	-	-	-	-	-
HEKI (Panoramadachfenster) statt Dachhaube	15	CHF 690,00	CHF 690,00	CHF 690,00	CHF 690,00	CHF 690,00	CHF 690,00
Schuhklappe im Eingangsbereich rechts	0,5	-	-	CHF 119,00	-	CHF 119,00	CHF 119,00
Seitenwand Hammerschlagblech in weiß	-	•	•	•	•	•	•
Seitenwand Glattblech in weiß inkl. Eingangstür mit Fenster	15-20	CHF 981,00	CHF 981,00	CHF 981,00	CHF 981,00	CHF 981,00	CHF 981,00
Serviceklappe 750 x 300 mm, vorne links (wenn Truma Boiler) - Serie	2	CHF 191,00	-	-	-	-	-

<b>Weltbummler</b>		<b>500 TE</b>	<b>510 GK</b>	<b>520 TKM</b>	<b>525 TDF</b>	<b>550 TKM</b>	<b>555 TE</b>
<b>3.1 Chassis</b>							
ALKO-Chassis	-	•	•	•	•	•	•
Alufelgen "Hyperblack" 14 Zoll	0	CHF 414,00	CHF 414,00	CHF 414,00	CHF 414,00	CHF 414,00	CHF 414,00
ATC (Alko Trailer Control)	11	CHF 957,00	CHF 957,00	CHF 957,00	CHF 957,00	CHF 957,00	CHF 957,00
Deichselabdeckung	4	CHF 186,00	CHF 186,00	CHF 186,00	CHF 186,00	CHF 186,00	CHF 186,00
Radstoßdämpfer	-	•	•	•	•	•	•
Reserveradhalterung im Flaschenkasten	-	•	•	•	•	•	•
Schräglenerachse	-	•	•	•	•	•	•
Sicherheitskupplung AKS	8	CHF 354,00	CHF 354,00	CHF 354,00	CHF 354,00	CHF 354,00	CHF 354,00
Schwerlaststützen	-	•	•	•	•	•	•
Stahlfelgen 14 Zoll	-	•	•	•	•	•	•
XL Foots	2	CHF 118,00	CHF 118,00	CHF 118,00	CHF 118,00	CHF 118,00	CHF 118,00
<b>3.2 Auflastungen</b>							
C 1350 kg- ZGG 1200 kg	-	-	-	-	-	-	-
C 1350 kg- ZGG 1300 kg	-	-	-	-	-	-	-
C 1350 kg- ZGG 1350 kg	-	-	-	-	-	-	-
C 1500 kg- ZGG 1.400 kg	6	-	-	-	-	-	-
C 1500 kg- ZGG 1500 kg	6	-	-	-	-	-	-
C 1600 kg- ZGG 1400 kg	6	•	•	-	-	-	-
C 1600 kg- ZGG 1500 kg	6	CHF 142,00	CHF 142,00	•	•	•	•
C 1600 kg- ZGG 1600 kg	6	CHF 142,00	CHF 142,00	CHF 142,00	CHF 142,00	CHF 142,00	CHF 142,00
C 1700 kg- ZGG 1600 kg	6	-	-	-	-	-	-
C 1700 kg- ZGG 1700 kg	6	-	-	-	-	-	-
C 1800 kg- ZGG 1700 kg	6	CHF 419,00	CHF 419,00	CHF 419,00	CHF 419,00	CHF 419,00	CHF 419,00
C 1800 kg- ZGG 1800 kg	6	CHF 419,00	CHF 419,00	CHF 419,00	CHF 419,00	CHF 419,00	CHF 419,00
Reserverad mit Alufelge 195 R14 C-106	6	CHF 347,00	CHF 347,00	CHF 347,00	CHF 347,00	CHF 347,00	CHF 347,00
Reserverad mit Alufelge 185 R 14 C 8 PR -LI 102	10	CHF 322,00	CHF 322,00	CHF 322,00	CHF 322,00	CHF 322,00	CHF 322,00
Reserverad mit Stahlfelge 185 R 14 C 8 PR - Li 102	10	CHF 203,00	CHF 203,00	CHF 203,00	CHF 203,00	CHF 203,00	CHF 203,00
Reserverad mit Stahlfelge 195 R 14 C - LI 106	12	CHF 239,00	CHF 239,00	CHF 239,00	CHF 239,00	CHF 239,00	CHF 239,00
<b>3.3 Aufbau</b>							
Aufstelldach Hoch <sup>2</sup> für 2 weitere Schlafplätze auf dem Dach (nicht i.V. mit Dachzierreling)	110	CHF 4.848,00	CHF 4.848,00	CHF 4.848,00	CHF 4.848,00	CHF 4.848,00	CHF 4.848,00
> bei Aufstelldach Entfall der Dachhaube im Waschraum	-	ja	ja	nein	nein	nein	ja
> bei Aufstelldach Entfall der Dachhaube im Schlafraum	-	nein	nein	nein	nein	nein	nein
> bei Aufstelldach Entfall der Dachhaube in der Küche	-	ja	ja	ja	ja	ja	ja
> bei Aufstelldach Entfall der Dachhaube über der Sitzgruppe	-	nein	ja	ja	nein	ja	nein
> Einbau eines Pilzlüfters bei Entfall einer Dachhaube	-	nein	nein	nein	nein	nein	nein
Winterisolierung für das Aufstelldach	-	CHF 359,00	CHF 359,00	CHF 359,00	CHF 359,00	CHF 359,00	CHF 359,00
Ausstellfenster mit Multifunktionsrollo	-	•	•	•	•	•	•
Ausstellfenster Bug 900 x 550 mm	3	-	-	CHF 367,00	CHF 367,00	CHF 367,00	-
Ausstellfenster Bug 1534 x 593 mm	4	CHF 438,00	CHF 438,00	-	-	-	CHF 438,00
Ausstellfenster Heck 1100 x 350 mm	2	-	•	•	-	•	-
Ausstellfenster Heck 900 x 550 mm	3	-	-	-	-	-	-
Ausstellfenster Heck 1450 x 550 mm	4	•	-	-	•	-	•
Bodenstärke	mm	40	40	40	40	40	40
Dach- und Seitenwandstärke	mm	30 / 30	30 / 30	30 / 30	30 / 30	30 / 30	30 / 30
Dach- und Bug- /Heckteil in GFK	6-9	CHF 648,00	CHF 648,00	CHF 648,00	CHF 648,00	CHF 648,00	CHF 648,00
Dachverstärkung inkl. Vorbereitung für Klimaanlage	3,5	CHF 179,00	CHF 179,00	CHF 179,00	CHF 179,00	CHF 179,00	CHF 179,00
Dachzierreling	6-9	CHF 222,00	CHF 222,00	CHF 222,00	CHF 222,00	CHF 222,00	CHF 222,00
Doppelte Böden (in Sitz- und Bettkästen)	2-4	CHF 143,00	CHF 143,00	CHF 143,00	CHF 143,00	CHF 143,00	CHF 143,00
Dritte Bremsleuchte LED	-	•	•	•	•	•	•
Eingangstür mit Fenster	1	CHF 150,00	CHF 150,00	CHF 150,00	CHF 150,00	CHF 150,00	CHF 150,00
Flaschenkasten integriert mit Aluboden, Außendurchgriff und Gasdruckaufstellern	-	•	•	•	•	•	•
Fußboden in Styrofoam	1,5	CHF 190,00	CHF 190,00	CHF 190,00	CHF 190,00	CHF 190,00	CHF 190,00
Garagentür 560 x 1150 mm	3	-	•	•	-	•	-
HEKI (Panoramadachfenster) statt Dachhaube	15	CHF 690,00	CHF 690,00	CHF 690,00	CHF 690,00	CHF 690,00	CHF 690,00
Schuhklappe im Eingangsbereich rechts	0,5	CHF 119,00	-	-	CHF 119,00	CHF 119,00	CHF 119,00
Seitenwand Hammerschlagblech in weiß	-	•	•	•	•	•	•
Seitenwand Glattblech in weiß inkl. Eingangstür mit Fenster	15-20	CHF 981,00	CHF 981,00	CHF 981,00	CHF 981,00	CHF 981,00	CHF 981,00
Serviceklappe 750 x 300 mm, vorne links (wenn Truma Boiler) - Serie	2	-	-	-	-	-	-

<b>Weltbummler</b>		<b>390 HTF</b>	<b>400 DB</b>	<b>460 TDF</b>	<b>460 TE</b>	<b>470 TE</b>	<b>510 TE</b>
Serviceklappe 750 x 300 mm, vorne rechts	2	–	–	–	–	–	CHF 191,00
Serviceklappe 750 x 300 mm, hinten links	2	–	–	–	–	–	–
Serviceklappe 750 x 300 mm, hinten rechts	2	–	•	CHF 191,00	–	–	–
Serviceklappe 1000 x 420 mm, vorne links	3	•	–	•	CHF 275,00	CHF 275,00	–
Serviceklappe 1000 x 420 mm, vorne rechts	3	–	•	–	•	•	–
Serviceklappe 1000 x 420 mm, hinten links	3	–	–	–	–	–	–
Serviceklappe 1000 x 420 mm, hinten rechts	3	–	–	–	–	–	•
<b>3.4 Wohnen</b>							
Bug-/Heck- und Seitenwände in Möbeldekor	-	•	•	•	•	•	•
Dachhaube 400 x 400 mm Milchglas	-	•	•	•	•	•	•
Dachhaube 400 x 400 mm Klarglas statt Milchglas	-	CHF 174,00	CHF 174,00	CHF 174,00	CHF 174,00	CHF 174,00	CHF 174,00
Deckenleuchte in Hauptsitzgruppe	-	•	•	•	•	•	•
Fliegenschutztür	3	CHF 251,00	CHF 251,00	CHF 251,00	CHF 251,00	CHF 251,00	CHF 251,00
Garderobenspannteil	-	•	•	•	•	•	•
Hängeschrank zusätzlich (statt Ablage) vorne rechts (nur Aktiv)	5	–	CHF 348,00	–	CHF 348,00	CHF 348,00	–
Hängeschrank zusätzlich (statt Ablage) hinten rechts (nur im Aktiv)	5	–	–	–	–	–	CHF 348,00
Indirekte Beleuchtung ( nur Elegance)	-	•	•	•	•	•	•
Klimaanlage Telair Silent 7300H inkl. Dachverstärkung	35	CHF 2.185,00	CHF 2.185,00	CHF 2.185,00	CHF 2.185,00	CHF 2.185,00	CHF 2.185,00
Leder in Rundsitzgruppe ( nur im Elegance)	-	CHF 3.109,00	CHF 3.109,00	CHF 3.109,00	CHF 3.109,00	CHF 3.109,00	CHF 3.109,00
Lesespots in Sitzgruppe	-	•	•	•	•	•	•
Multifunktionsrollos	-	CHF 119,00	CHF 119,00	CHF 119,00	CHF 119,00	CHF 119,00	CHF 119,00
Polsterstoffe zur Auswahl	-	2	2	2	2	2	2
Rauchmelder	-	•	•	•	•	•	•
Rückenlehnen in Gegensatzgruppe (nur im Elegance)	-	–	–	–	–	CHF 144,00	–
Fensterschals glatt (bei Elegance-Line mit Store und Raffring)	-	•	•	•	•	•	•
Schiebegardinen	-	•	•	•	•	•	•
Spotstrahler zusätzlich (nur beim Schienen System)	0,5	CHF 60,00	CHF 60,00	CHF 60,00	CHF 60,00	CHF 60,00	CHF 60,00
Stoffkombinationen aus anderen Baureihen	-	CHF 245,00	CHF 245,00	CHF 245,00	CHF 245,00	CHF 245,00	CHF 245,00
Tisch (Hubtisch Scherengestell)	-	–	–	•	•	–	•
Tisch (Einhängetisch)	-	•	•	–	–	•	–
Teppich gekettelt	6-8	CHF 300,00	CHF 300,00	CHF 300,00	CHF 300,00	CHF 300,00	CHF 300,00
Zusätzliche Kissen (400 x 400 mm) (2 Stück)	1	CHF 108,00	CHF 108,00	CHF 108,00	CHF 108,00	CHF 108,00	CHF 108,00
zusätzlicher Hocker	5	CHF 168,00	CHF 168,00	CHF 168,00	CHF 168,00	CHF 168,00	CHF 168,00
zusätzliche Nackenrolle (2 Stück)	1	CHF 108,00	CHF 108,00	CHF 108,00	CHF 108,00	CHF 108,00	CHF 108,00
zusätzliche Kopfstütze in der Rundsitzgruppe	0,5	–	–	CHF 180,00	–	–	CHF 180,00
Winter-Rückenbelüftung	-	•	•	•	•	•	•
<b>3.5 Küche</b>							
Backofen SPINFLO Duplex (für Gasbetrieb)	8	CHF 801,00	CHF 801,00	CHF 801,00	CHF 801,00	CHF 801,00	CHF 801,00
Dachhaube 400 x 400 mm Milchglas	-	•	•	•	•	•	•
Dachhaube 400 x 400 mm Klarglas	3	CHF 174,00	CHF 174,00	CHF 174,00	CHF 174,00	CHF 174,00	CHF 174,00
Dreiflammenkocher mit elektr. Taktfunkenzündung	-	•	•	•	•	•	•
Küchenfenster ausstellbar	-	–	•	•	•	•	•
Küchenfenster schiebbar	1	CHF 239,00	CHF 239,00	CHF 239,00	CHF 239,00	CHF 239,00	CHF 239,00
Kühlschrank DOMETIC 110 L im Küchenblock	5	•	–	•	•	•	•
Kühlschrank DOMETIC 110 L im Hochschrank	5	–	•	–	–	–	–
Kühlschrank DOMETIC 190 L im Hochschrank	18	–	CHF 714,00	–	–	–	–
Kühlschrank DOMETIC 190 L inkl. Hochschrank (Duoflex-Küche)	20	–	–	–	–	–	–
LED Spots	-	•	•	•	•	•	•
Spüle mit dunkler Glasabdeckung	-	•	•	•	•	•	•
Schublade mit Besteckeinsatz	-	•	•	•	•	•	•
Zentrale Abwasserführung	-	•	•	•	•	•	•
<b>3.6 Schlafen</b>							
Belastbarkeit Etagenbetten nur Aktiv	-	–	–	–	–	–	–
Bettleuchte	-	•	•	•	•	•	•
Dachhaube im Kinderzimmer	-	–	–	–	–	–	–
Deckenleuchte	-	•	•	•	•	•	•
Etagenbett 3er nur im Aktiv	5	–	–	–	–	–	–
Kaltschaummatratzen für Etagenbetten nur Aktiv	-	–	–	–	–	–	–
Gasdruckfederaufsteller bei Festbetten	-	•	•	•	•	•	•
Kaltschaummatratze(n) "SofTEC" für Festbetten (inkl. verstellbarem Kopfteil)	-	•	•	•	•	•	•
Klappbett (über Mittelsitzgruppe)	8	–	–	–	–	–	–
Kids Deko Paket ( nur im Aktiv)	-	–	–	–	–	–	–
Lattenrost verstellbar für Festbetten	-	•	•	•	•	•	•
Lattenrostauszug zwischen den Einzelbetten	4	–	–	–	CHF 402,00	CHF 402,00	CHF 402,00
Bethülle (Bettbezug in Polyesterstoff)	2	CHF 204,00	CHF 204,00	CHF 204,00	CHF 288,00	CHF 288,00	CHF 288,00

<b>Weltbummler</b>		<b>500 TE</b>	<b>510 GK</b>	<b>520 TKM</b>	<b>525 TDF</b>	<b>550 TKM</b>	<b>555 TE</b>
Serviceklappe 750 x 300 mm, vorne rechts	2	–	–	–	–	–	–
Serviceklappe 750 x 300 mm, hinten links	2	–	–	–	–	–	–
Serviceklappe 750 x 300 mm, hinten rechts	2	–	–	–	CHF 191,00	–	•
Serviceklappe 1000 x 420 mm, vorne links	3	CHF 206,00	–	•	–	–	CHF 206,00
Serviceklappe 1000 x 420 mm, vorne rechts	3	•	•	–	•	•	•
Serviceklappe 1000 x 420 mm, hinten links	3	–	–	–	–	–	–
Serviceklappe 1000 x 420 mm, hinten rechts	3	–	–	–	–	–	–
<b>3.4 Wohnen</b>							
Bug-/Heck- und Seitenwände in Möbeldekor	-	•	•	•	•	•	•
Dachhaube 400 x 400 mm Milchglas	-	•	•	•	•	•	•
Dachhaube 400 x 400 mm Klarglas statt Milchglas	-	CHF 174,00	CHF 174,00	CHF 174,00	CHF 174,00	CHF 174,00	CHF 174,00
Deckenleuchte in Hauptsitzgruppe	-	•	•	•	•	•	•
Fliegenschutztür	3	CHF 251,00	CHF 251,00	CHF 251,00	CHF 251,00	CHF 251,00	CHF 251,00
Garderobenspannteil	-	•	•	–	–	–	•
Hängeschrank zusätzlich (statt Ablage) vorne rechts (nur Aktiv)	5	CHF 348,00	CHF 348,00	–	CHF 348,00	CHF 348,00	CHF 348,00
Hängeschrank zusätzlich (statt Ablage) hinten rechts (nur im Aktiv)	5	–	–	–	–	–	–
Indirekte Beleuchtung ( nur Elegance)	-	•	•	•	•	•	•
Klimaanlage Telair Silent 7300H inkl. Dachverstärkung	35	CHF 2.185,00	CHF 2.185,00	CHF 2.185,00	CHF 2.185,00	CHF 2.185,00	CHF 2.185,00
Leder in Rundsitzgruppe ( nur im Elegance)	-	CHF 3.109,00	CHF 3.109,00	CHF 3.109,00	CHF 3.109,00	CHF 3.109,00	CHF 3.109,00
Lesespot in Sitzgruppe	-	•	•	•	•	•	•
Multifunktionsrollos	-	CHF 119,00	CHF 119,00	CHF 119,00	CHF 119,00	CHF 119,00	CHF 119,00
Polsterstoffe zur Auswahl	-	2	2	2	2	2	2
Rauchmelder	-	•	•	•	•	•	•
Rückenlehnen in Gegensatzgruppe (nur im Elegance)	-	–	–	–	–	–	–
Fensterschals glatt (bei Elegance-Line mit Store und Raffring)	-	•	•	•	•	•	•
Schiebegardinen	-	•	•	•	•	•	•
Spotstrahler zusätzlich (nur beim Schienen System)	0,5	CHF 60,00	CHF 60,00	CHF 60,00	CHF 60,00	CHF 60,00	CHF 60,00
Stoffkombinationen aus anderen Baureihen	-	CHF 245,00	CHF 245,00	CHF 245,00	CHF 245,00	CHF 245,00	CHF 245,00
Tisch (Hubtisch Scherengestell)	-	•	–	–	•	–	•
Tisch (Einhängetisch)	-	–	•	•	–	•	–
Teppich gekettelt	6-8	CHF 300,00	CHF 300,00	CHF 300,00	CHF 300,00	CHF 300,00	CHF 300,00
Zusätzliche Kissen (400 x 400 mm) (2 Stück)	1	CHF 108,00	CHF 108,00	CHF 108,00	CHF 108,00	CHF 108,00	CHF 108,00
zusätzlicher Hocker	5	CHF 168,00	CHF 168,00	CHF 168,00	CHF 168,00	CHF 168,00	CHF 168,00
zusätzliche Nackenrolle (2 Stück)	1	CHF 108,00	CHF 108,00	CHF 108,00	CHF 108,00	CHF 108,00	CHF 108,00
zusätzliche Kopfstütze in der Rundsitzgruppe	0,5	CHF 180,00	–	–	CHF 180,00	–	CHF 180,00
Winter-Rückenbelüftung	-	•	•	•	•	•	•
<b>3.5 Küche</b>							
Backofen SPINFLO Duplex (für Gasbetrieb)	8	CHF 801,00	CHF 801,00	CHF 801,00	CHF 801,00	CHF 801,00	CHF 801,00
Dachhaube 400 x 400 mm Milchglas	-	•	•	•	•	•	•
Dachhaube 400 x 400 mm Klarglas	3	CHF 174,00	CHF 174,00	CHF 174,00	CHF 174,00	CHF 174,00	CHF 174,00
Dreiflammkocher mit elektr. Taktfunkenzündung	-	•	•	•	•	•	•
Küchenfenster ausstellbar	-	•	•	•	•	•	•
Küchenfenster schiebbar	1	CHF 239,00	CHF 239,00	CHF 239,00	CHF 239,00	CHF 239,00	CHF 239,00
Kühlschrank DOMETIC 110 L im Küchenblock	5	•	•	–	–	•	–
Kühlschrank DOMETIC 110 L im Hochschrank	5	–	–	•	•	–	–
Kühlschrank DOMETIC 190 L im Hochschrank	18	–	–	CHF 714,00	CHF 714,00	–	–
Kühlschrank DOMETIC 190 L inkl. Hochschrank (Duoflex-Küche)	20	–	CHF 936,00	–	–	–	CHF 936,00
LED Spots	-	•	•	•	•	•	•
Spüle mit dunkler Glasabdeckung	-	•	•	•	•	•	•
Schublade mit Besteckeinsatz	-	•	•	•	•	•	•
Zentrale Abwasserführung	-	•	•	•	•	•	•
<b>3.6 Schlafen</b>							
Belastbarkeit Etagenbetten nur Aktiv	-	–	80 kg	80 kg	–	80 kg	–
Bettleuchte	-	•	•	•	•	•	•
Dachhaube im Kinderzimmer	-	–	•	•	–	•	–
Deckenleuchte	-	•	•	•	•	•	•
Etagenbett 3er nur im Aktiv	5	–	CHF 592,00	CHF 592,00	–	CHF 592,00	–
Kaltschaummatratzen für Etagenbetten nur Aktiv	-	–	•	•	–	•	–
Gasdruckfederaufsteller bei Festbetten	-	•	•	•	•	•	•
Kaltschaummatratze(n) "SofTEC" für Festbetten (inkl. verstellbarem Kopfteil)	-	•	•	•	•	•	•
Klappbett (über Mittelsitzgruppe)	8	–	CHF 628,00	CHF 628,00	–	CHF 628,00	–
Kids Deko Paket ( nur im Aktiv)	-	–	•	•	–	•	–
Lattenrost verstellbar für Festbetten	-	•	•	•	•	•	•
Lattenrostauszug zwischen den Einzelbetten	4	CHF 402,00	–	–	–	–	CHF 402,00
Bethülle (Bettbezug in Polyesterstoff)	2	CHF 288,00	CHF 204,00	CHF 204,00	CHF 204,00	CHF 204,00	CHF 288,00

# Serienausstattung / Sonderausstattung

WELTBUMMLER  
AKTIV

WELTBUMMLER  
ELEGANCE

Weltbummler		390 HTF	400 DB	460 TDF	460 TE	470 TE	510 TE
<b>3.7 Waschraum / Wasserversorgung</b>							
Ablageschrank in Holzoptik	-	•	•	•	•	•	•
Abwassertank rollbar ca. 25 Liter	3	CHF 124,00	CHF 124,00	CHF 124,00	CHF 124,00	CHF 124,00	CHF 124,00
Ausstellfenster Waschraum 500 x 550 mm	2	•	CHF 271,00	•	CHF 271,00	CHF 271,00	CHF 271,00
Dachhaube Milchglas 280 x 280 mm	-	•	•	•	•	•	•
Duschwanne	6	•	•	•	•	•	D-P 1
Frischwassertank 44 Liter mit Außeneinfüllstutzen	-	•	•	•	•	•	•
Frischwassertank 76 Liter mit Außeneinfüllstutzen	36	CHF 166,00	CHF 166,00	CHF 166,00	CHF 166,00	CHF 166,00	CHF 166,00
Frischwassertankanzeige	-	CHF 191,00	CHF 191,00	CHF 191,00	CHF 191,00	CHF 191,00	CHF 191,00
Klappbare Handtuchhalter ( S wenn möglich)	-	•	•	•	•	•	•
Separater Schalter für Duschaum	-	•	•	•	•	•	•
Thetford Kassettoilette mit elektr. Pumpe	-	•	-	•	•	-	-
Verstellbare DOMETIC Toilette	-	-	•	-	-	•	•
Waschraamtür mit Haushaltsgarnitur	-	•	•	•	•	•	•
Waschbecken eingelassen	-	•	•	•	•	•	•
Waschraumspiegel	-	•	•	•	•	•	•
Wasserverlegung innen (inkl. Abwassertank u. Ablassventil)	5	CHF 354,00	CHF 354,00	CHF 354,00	CHF 354,00	CHF 354,00	CHF 354,00
<b>3.8 Heizung</b>							
Fußbodentemperierung i. V. mit TRUMA- Heizung	13	CHF 1.464,00	CHF 1.464,00	CHF 1.464,00	CHF 1.464,00	CHF 1.464,00	CHF 1.464,00
Gasregler Secumotion	1	CHF 162,00	CHF 162,00	CHF 162,00	CHF 162,00	CHF 162,00	CHF 162,00
Gasregler Secumotion inkl. Duocomfort, Eis-Ex u. Fernanzeige	3,5	CHF 516,00	CHF 516,00	CHF 516,00	CHF 516,00	CHF 516,00	CHF 516,00
TRUMA Boiler 10 L 230 V / Gas	7	CHF 1.199,00	CHF 1.199,00	CHF 1.199,00	CHF 1.199,00	CHF 1.199,00	CHF 1.199,00
TRUMA Boiler 10 L 230 V / Gas i.V. mit TRUMA Therme	7	CHF 850,00	CHF 850,00	CHF 850,00	CHF 850,00	CHF 850,00	CHF 850,00
TRUMA Heizung 3002 SL mit Umluftverlegung	-	•	•	•	•	•	•
TRUMA Heizung 5002 SL mit Umluftverlegung	6	CHF 478,00	CHF 478,00	CHF 478,00	CHF 478,00	CHF 478,00	CHF 478,00
TRUMA Therme	3	CHF 462,00	CHF 462,00	CHF 462,00	CHF 462,00	CHF 462,00	CHF 462,00
TRUMA Zusatzheizung 230 V Ultra Heat	7	CHF 515,00	CHF 515,00	CHF 515,00	CHF 515,00	CHF 515,00	CHF 515,00
Umluftanlage 230 V	-	•	•	•	•	•	•
Umluftanlage 12 V statt 230 V	3	CHF 155,00	CHF 155,00	CHF 155,00	CHF 155,00	CHF 155,00	CHF 155,00
<b>3.9 Gas /Elektro</b>							
12 V Beleuchtung mit Umformer 400 W	-	•	•	•	•	•	•
230 V - CEE-Anschluss mit FI Schutzschalter	-	•	•	•	•	•	•
Antennenkabelverlegung inkl. TV-Anschlussdose	-	•	•	•	•	•	•
Antennenkabelverlegung bis zum Flaschenkasten	1	CHF 43,00	CHF 43,00	CHF 43,00	CHF 43,00	CHF 43,00	CHF 43,00
Außensteckdose 230 V / 12 V / TV in Fahrtrichtung vorne rechts	1	CHF 180,00	CHF 180,00	CHF 180,00	CHF 180,00	CHF 180,00	CHF 180,00
City Anschluß mit Schwimmer (im Flaschenkasten)	2	CHF 296,00	CHF 296,00	CHF 296,00	CHF 296,00	CHF 296,00	CHF 296,00
Flachbildschirmhalterung (TV-Wandhalter)	2	CHF 191,00	CHF 191,00	CHF 191,00	CHF 191,00	CHF 191,00	CHF 191,00
Gasaußensteckdose in Fahrtrichtung vorne rechts	0,5	CHF 168,00	CHF 168,00	CHF 168,00	CHF 168,00	CHF 168,00	CHF 168,00
Gaswarner	3	CHF 282,00	CHF 282,00	CHF 282,00	CHF 282,00	CHF 282,00	CHF 282,00
Jägersystem 13-polig	-	•	•	•	•	•	•
Adapter 7 statt 13polig	0,5	CHF 72,00	CHF 72,00	CHF 72,00	CHF 72,00	CHF 72,00	CHF 72,00
Schalter / Steckdosen schwarz glänzend (im Aktiv / im Elegance Chrom)	-	•	•	•	•	•	•
Steckdosen 230 V innen	-	•	•	•	•	•	•
Steckdose zusätzlich 12 V innen	0,5	CHF 60,00	CHF 60,00	CHF 60,00	CHF 60,00	CHF 60,00	CHF 60,00
Steckdose zusätzlich 230 V innen	0,5	CHF 60,00	CHF 60,00	CHF 60,00	CHF 60,00	CHF 60,00	CHF 60,00
TV-Vorbereitung mit Chinchkabel und Anschlussdose	1	CHF 260,00	CHF 260,00	CHF 260,00	CHF 260,00	CHF 260,00	CHF 260,00
Vorzeltbeleuchtung LED mit Schalter im Eingangsbereich	-	•	•	•	•	•	•
<b>4.0 Sonderpakete</b>							
Weltbummler Paket	36	CHF 1.370,00	CHF 1.370,00	CHF 1.370,00	CHF 1.370,00	CHF 1.370,00	CHF 1.370,00
Weltbummler Design Paket	28	CHF 941,00	CHF 941,00	CHF 941,00	CHF 941,00	CHF 941,00	CHF 941,00
Winterpaket TRUMA	32	CHF 1.895,00	CHF 1.895,00	CHF 1.895,00	CHF 1.895,00	CHF 1.895,00	CHF 1.895,00
Autarkiepaket	26	CHF 941,00	CHF 941,00	CHF 941,00	CHF 941,00	CHF 941,00	CHF 941,00
12 Volt Versorgung	9	CHF 560,00	CHF 560,00	CHF 560,00	CHF 560,00	CHF 560,00	CHF 560,00
Duschpaket 1	9,5	-	-	-	-	-	CHF 310,00
Duschpaket 2	3,5	CHF 250,00	CHF 250,00	CHF 250,00	CHF 250,00	CHF 250,00	-
Dichtigkeitsprüfung		CHF 160,00	CHF 160,00	CHF 160,00	CHF 160,00	CHF 160,00	CHF 160,00

• = Serie

- = nicht möglich

D-P 1 =Duschpaket 1 1

C1350 kg-ZGG 1200 kg = Chassis 1350 kg,  
zulässiges Gesamtgewicht 1200 kg

## Serienausstattung/ Sonderausstattung

WELTBUMMLER  
AKTIV

WELTBUMMLER  
ELEGANCE

Weltbummler		500 TE	510 GK	520 TKM	525 TDF	550 TKM	555 TE
<b>3.7 Waschraum / Wasserversorgung</b>							
Ablageschrank in Holzoptik	-	•	•	•	•	•	•
Abwassertank rollbar ca. 25 Liter	3	CHF 124,00	CHF 124,00	CHF 124,00	CHF 124,00	CHF 124,00	CHF 124,00
Ausstellfenster Waschraum 500 x 550 mm	2	CHF 271,00	CHF 271,00	•	•	•	CHF 271,00
Dachhaube Milchglas 280 x 280 mm	-	•	•	•	•	•	•
Duschwanne	6	D-P 1	D-P 1	•	•	•	D-P 1
Frischwassertank 44 Liter mit Außeneinflusstutzen	-	•	•	•	•	•	•
Frischwassertank 76 Liter mit Außeneinflusstutzen	36	CHF 166,00	CHF 166,00	CHF 166,00	CHF 166,00	CHF 166,00	CHF 166,00
Frischwassertankanzeige	-	CHF 191,00	CHF 191,00	CHF 191,00	CHF 191,00	CHF 191,00	CHF 191,00
Klappbare Handtuchhalter ( S wenn möglich)	-	•	•	•	•	•	•
Separater Schalter für Duschraum	-	•	•	•	•	•	•
Thetford Kassettoilette mit elektr. Pumpe	-	-	-	•	•	•	-
Verstellbare DOMETIC Toilette	-	•	•	-	-	-	•
Waschraumbür mit Haushaltsgarnitur	-	•	•	•	•	•	•
Waschbecken eingelassen	-	•	•	•	•	•	•
Waschraumpiegel	-	•	•	•	•	•	•
Wasserverlegung innen (inkl. Abwassertank u. Ablassventil)	5	CHF 354,00	CHF 354,00	CHF 354,00	CHF 354,00	CHF 354,00	CHF 354,00
<b>3.8 Heizung</b>							
Fußbodentemperierung i. V. mit TRUMA- Heizung	13	CHF 1.464,00	CHF 1.464,00	CHF 1.464,00	CHF 1.464,00	CHF 1.585,00	CHF 1.585,00
Gasregler Secumotion	1	CHF 162,00	CHF 162,00	CHF 162,00	CHF 162,00	CHF 162,00	CHF 162,00
Gasregler Secumotion inkl. Duocomfort, Eis-Ex u. Fernanzeige	3,5	CHF 516,00	CHF 516,00	CHF 516,00	CHF 516,00	CHF 516,00	CHF 516,00
TRUMA Boiler 10 L 230 V / Gas	7	CHF 1.199,00	CHF 1.199,00	CHF 1.199,00	CHF 1.199,00	CHF 1.199,00	CHF 1.199,00
TRUMA Boiler 10 L 230 V / Gas i.V. mit TRUMA Therme	7	CHF 850,00	CHF 850,00	CHF 850,00	CHF 850,00	CHF 850,00	CHF 850,00
TRUMA Heizung 3002 SL mit Umluftverlegung	-	•	•	•	•	-	-
TRUMA Heizung 5002 SL mit Umluftverlegung	6	CHF 478,00	CHF 478,00	CHF 478,00	CHF 478,00	•	•
TRUMA Therme	3	CHF 462,00	CHF 462,00	CHF 462,00	CHF 462,00	CHF 462,00	CHF 462,00
TRUMA Zusatzheizung 230 V Ultra Heat	7	CHF 515,00	CHF 515,00	CHF 515,00	CHF 515,00	CHF 515,00	CHF 515,00
Umluftanlage 230 V	-	•	•	•	•	•	•
Umluftanlage 12 V statt 230 V	3	CHF 155,00	CHF 155,00	CHF 155,00	CHF 155,00	CHF 155,00	CHF 155,00
<b>3.9 Gas /Elektro</b>							
12 V Beleuchtung mit Umformer 400 W	-	•	•	•	•	•	•
230 V - CEE-Anschluss mit FI Schutzschalter	-	•	•	•	•	•	•
Antennenkabelverlegung inkl. TV-Anschlussdose	-	•	•	•	•	•	•
Antennenkabelverlegung bis zum Flaschenkasten	1	CHF 43,00	CHF 43,00	CHF 43,00	CHF 43,00	CHF 43,00	CHF 43,00
Außensteckdose 230 V / 12 V / TV in Fahrtrichtung vorne rechts	1	CHF 180,00	CHF 180,00	CHF 180,00	CHF 180,00	CHF 180,00	CHF 180,00
City Anschluß mit Schwimmer (im Flaschenkasten)	2	CHF 296,00	CHF 296,00	CHF 296,00	CHF 296,00	CHF 296,00	CHF 296,00
Flachbildschirmhalterung (TV-Wandhalter)	2	CHF 191,00	CHF 191,00	CHF 191,00	CHF 191,00	CHF 191,00	CHF 191,00
Gasaußensteckdose in Fahrtrichtung vorne rechts	0,5	CHF 168,00	CHF 168,00	CHF 168,00	CHF 168,00	CHF 168,00	CHF 168,00
Gaswarner	3	CHF 282,00	CHF 282,00	CHF 282,00	CHF 282,00	CHF 282,00	CHF 282,00
Jägersystem 13-polig	-	•	•	•	•	•	•
Adapter 7 statt 13polig	0,5	CHF 72,00	CHF 72,00	CHF 72,00	CHF 72,00	CHF 72,00	CHF 72,00
Schalter / Steckdosen schwarz glänzend (im Aktiv / im Elegance Chrom)	-	•	•	•	•	•	•
Steckdosen 230 V innen	-	•	•	•	•	•	•
Steckdose zusätzlich 12 V innen	0,5	CHF 60,00	CHF 60,00	CHF 60,00	CHF 60,00	CHF 60,00	CHF 60,00
Steckdose zusätzlich 230 V innen	0,5	CHF 60,00	CHF 60,00	CHF 60,00	CHF 60,00	CHF 60,00	CHF 60,00
TV-Vorbereitung mit Chinchkabel und Anschlussdose	1	CHF 260,00	CHF 260,00	CHF 260,00	CHF 260,00	CHF 260,00	CHF 260,00
Vorzeltbeleuchtung LED mit Schalter im Eingangsbereich	-	•	•	•	•	•	•
<b>4.0 Sonderpakete</b>							
Weltbummler Paket	36	CHF 1.370,00	CHF 1.370,00	CHF 1.370,00	CHF 1.370,00	CHF 1.370,00	CHF 1.370,00
Weltbummler Design Paket	28	CHF 941,00	CHF 941,00	CHF 941,00	CHF 941,00	CHF 941,00	CHF 941,00
Winterpaket TRUMA	32	CHF 1.895,00	CHF 1.895,00	CHF 1.895,00	CHF 1.895,00	CHF 1.895,00	CHF 1.895,00
Autarkiepaket	26	CHF 941,00	CHF 941,00	CHF 941,00	CHF 941,00	CHF 941,00	CHF 941,00
12 Volt Versorgung	9	CHF 560,00	CHF 560,00	CHF 203,00	CHF 560,00	CHF 560,00	CHF 560,00
Duschpaket 1	9,5	CHF 310,00	CHF 310,00	-	-	-	CHF 310,00
Duschpaket 2	3,5	-	-	CHF 250,00	CHF 250,00	CHF 250,00	-
Dichtigkeitsprüfung		CHF 160,00	CHF 160,00	CHF 160,00	CHF 160,00	CHF 160,00	CHF 160,00

• = Serie

- = nicht möglich

D-P 1 =Duschpaket 1 1

C1350 kg-ZGG 1200 kg = Chassis 1350 kg,  
zulässiges Gesamtgewicht 1200 kg

## Sonderpakete

<b><u>Weltbummler Paket</u></b>		<b>CHF 1.370,00</b>
<b>Weltbummler Aktiv + Elegance</b>	> TRUMA Therme	CHF 462,00
	> Sicherheitskupplung AKS	CHF 354,00
	> Dachhaube 400 x 400 mm Klarglas statt Milchglas	CHF 174,00
	> Abwassertank rollbar ca. 25 Liter	CHF 124,00
	> HEKI II (Panoramadachfenster) statt Dachhaube	CHF 690,00
	> Fliegenschutztür	CHF 251,00
	> Multifunktionsrollos	CHF 119,00
	> Deichselabdeckung	CHF 186,00
	Summe Einzelpreise	CHF 2.360,00
	<b>Ersparnis</b>	<b>-CHF 990,00</b>

<b><u>Weltbummler Design Paket</u></b>		<b>CHF 941,00</b>
<b>Weltbummler Aktiv + Elegance</b>	> Eingangstür mit Fenster	CHF 150,00
	> XL Foots	CHF 118,00
	> Seitenwände in einteiligem Glattblech weiß	CHF 981,00
	> Dachzierreling	CHF 203,00
	Summe Einzelpreise	CHF 1.452,00
	<b>Ersparnis</b>	<b>-CHF 511,00</b>

<b><u>Travelbird Paket</u></b>		<b>CHF 524,00</b>
<b>Travelbird</b>	> Serviceklappe ( beim TRB 390 dafür 2. Garagentür)	CHF 275,00
	> Vorzeltbeleuchtung LED	CHF 90,00
	> Reserveradhalterung im Flaschenkasten	CHF 90,00
	> Antennenkabelverlegung inkl. TV-Anschlussdose	CHF 43,00
	> Sicherheitskupplung	CHF 312,00
	Summe Einzelpreise	CHF 810,00
	<b>Ersparnis</b>	<b>-CHF 286,00</b>

<b><u>Autarkiepaket</u></b>		<b>CHF 941,00</b>
<b>Weltbummler Aktiv + Elegance</b>	> Batterie 75 Ah	
	> Ladegerät	
	> Kontrollpaneel (Spannungs- und Frischwasseranzeige)	
	> Umluftanlage 12 V	
	> 12V Steckdose am TV-Platz	

## Sonderpakete

<b><u>Winterpaket TRUMA für Weltbummler</u></b>		<b>CHF 1.895,00</b>
<b>Weltbummler Aktiv + Elegance</b>	> Fußboden in Styrofoam	CHF 190,00
	> Fußbodentemperierung i.V. mit Truma-Heizung	CHF 1.464,00
	> doppelte Böden (Bett und Sitzkästen)	CHF 143,00
	> Wasserverlegung innen (inkl. Abwassertank u. Ablassventil)	CHF 354,00
	> Gasregler Secumotion inkl. Duocomfort, Eis-Ex u. Fernanzeige	CHF 516,00
	Summe Einzelpreise	CHF 2.667,00
<b>Ersparnis</b>		<b>-CHF 772,00</b>
<b><u>Duschpaket 1</u></b>		<b>CHF 310,00</b>
<b>Weltbummler Aktiv + Elegance</b>	> Duschwanne	
	> Duscharmatur	
	> Duschvorhang	
<b><u>Duschpaket 2</u></b>		<b>CHF 250,00</b>
<b>Weltbummler Aktiv + Elegance</b>	> Duscharmatur	
	> Duschvorhang	
<b><u>Kids Deko Paket</u></b>		<b>Serie</b>
<b>Weltbummler Aktiv</b>	Bettverkleidung und Gardine mit Auto Motiv	
<b><u>12 Volt Versorgung</u></b>		<b>CHF 560,00</b>
<b>Weltbummler Aktiv + Elegance</b>	> Batteriebox	
	> Ladegerät	
	> Kontrolpaneel (Spannungs-und Frischwasseranzeige)	
	> Abwassertank rollbar	
	> 12 V Umluft mit Drehzahlautomatik	
	> 12 Volt Steckdose am 1. TV Platz	

## **Wichtige Hinweise**

Alle Zubehörpreise verstehen sich bei werkseitigem Einbau. Bei nachträglichen Einbauten muss mit zusätzlichen Kosten gerechnet werden.

Jede Änderung des werkseitigen Zustandes Ihres Fahrzeuges kann zu einer Beeinträchtigung der Fahr- und Verkehrssicherheit führen.

Von uns empfohlenes Zubehör und Original-Ersatzteile sind speziell für Ihr Fahrzeug entwickelt und von uns freigegeben. Ihr T.E.C.-Händler führt diese Produkte; er ist über zulässige technische Einzelheiten informiert und führt die notwendigen Arbeiten fachgerecht aus. Von T.E.C nicht freigegebene Zubehör-, An-, Um-, oder Einbauteile können zu Schäden am Fahrzeug und zur Beeinträchtigung der Verkehrssicherheit führen. Selbst wenn für diese Teile ein Gutachten eines Sachverständigen, eine Teile-ABE oder eine Bauartgenehmigung vorliegt, besteht damit keine Vermutung für die ordnungsgemäße Beschaffenheit des Produktes. Bitte haben Sie Verständnis, dass für Schäden, verursacht durch nicht von T.E.C freigegebene Produkte, oder durch nicht zulässige Änderungen, keine Haftung übernommen werden kann.

Die Masse in fahrbereitem Zustand\* entspricht der Serienausführung ohne Sonderausstattung.

Bei Einbau von Sonderausstattung erhöht sich die Masse in fahrbereitem Zustand\* des Caravans und dementsprechend reduziert sich die Zuladung\*\*. Berücksichtigen Sie bitte bei der Zuladung\*\* die Gewichte der Sonderausstattung.

Änderungen von Preisen, technischen Daten, Einrichtungen und Ausstattungen sowie gestalterischer Art bleiben vorbehalten.

Die Angaben über Lieferumfang, Aussehen und Leistungen, entsprechen den zum Zeitpunkt der Drucklegung vorhandenen Kenntnissen.

Bei Maß- und Gewichtsangaben sind Abweichungen von +/- 5% möglich. Die daraus errechnete Zuladung\*\* kann entsprechend variieren.

Unsere Gewichtsangaben entsprechen den Anforderungen der EG-Rili 97/27 und EN1645-2.

\* Dieses Gewicht enthält die Masse mit folgender Grundausstattung: Flüssigkeit wie Frischwasser, Gas (Alu-Flaschen) zu 100% und Kabeltrommel, ohne Sonderausstattung. Dies entspricht einem Gewicht von ca. 50 kg (Travelbird) und ca. 99 kg (Weltbummler)

\*\* Die Zuladung darf durch Ihre persönliche Ausrüstung und Sonderausstattung nicht überschritten werden.

Alle Preisangaben sind unverbindliche Preisempfehlungen in Euro inkl. gesetzlicher Mehrwertsteuer ab Werk T.E.C.

Mit Erscheinen dieser Preisliste erlischt die Gültigkeit aller bisher erschienenen Preislisten.

**Gültig ab 15.08.2011**



# *Freizeit Aktiv Erleben*



MADE IN GERMANY

**T.E.C. Caravan GmbH & Co. KG**  
Rudolf-Diesel-Straße 4 · D-48336 Sassenberg  
Telefon: (0 25 83) 93 06 - 100  
Telefax: (0 25 83) 93 06 - 299  
E-Mail: [contact@tec-caravan.de](mailto:contact@tec-caravan.de)  
[www.tec-caravan.de](http://www.tec-caravan.de)

